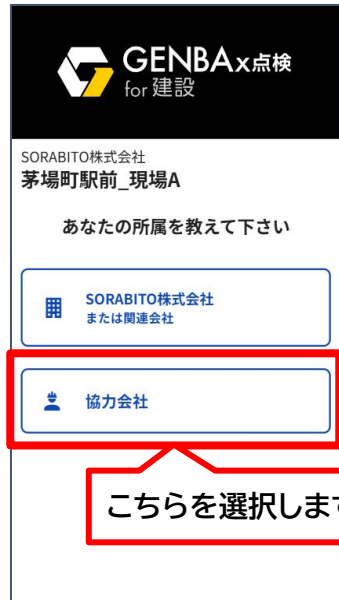


ログイン用コードでログインをする(スマートフォン使用)

1 ログイン用コードか点検対象
読取用コードを読取る



2 所属は協力会社を選択する



3 好きなログイン方法で、
認証を開始する



各ログイン方法

メールアドレスでログイン

- 1.メールアドレスを入力
- 2.メールにアクセスキーが届きます
- 3.アクセスキーをGENBAx点検に入力し、ログインします

グリーンサイト/ワークサイトID LINE Google でログイン

画面操作に従って、各サービスへのログインを経て、GENBAx点検へログインします
(各サービスの登録アドレスがGENBAx点検に登録されます)

携帯電話(SMSでログイン)

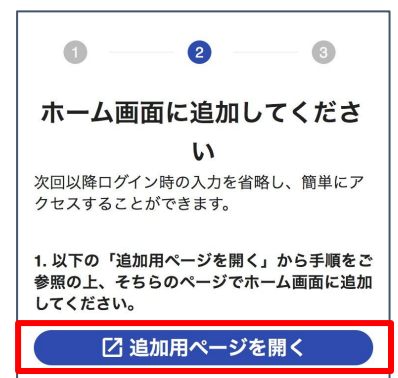
- 1.電話番号を入力(ハイフンなし)
- 2.SMSにアクセスキーが届きます
- 3.アクセスキーをGENBAx点検に入力し、ログインします

初回の方のみ、以下の初期設定が開始します

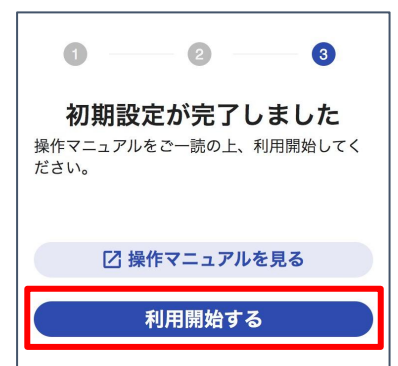
4 ステップに沿って
初期設定する



5 ログインページを
ホーム画面に追加



6 [利用開始する]を押下



▶ゲストとして使用したい方は、[かんたんログイン]を使用してください。ゲストユーザとして登録することで、一部の機能を使用できます。